

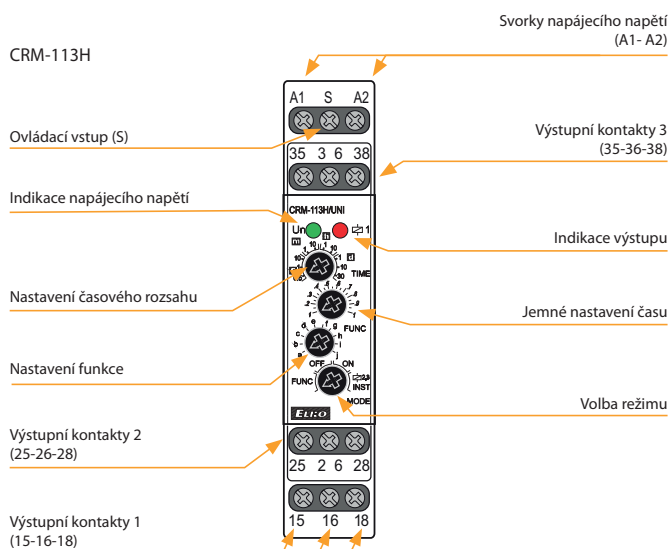


EAN kód
CRM-111H/UNI: 8595188175548
CRM-113H/UNI: 8595188180634

Technické parametry	CRM-111H	CRM-113H
Napájení		
Napájecí svorky:	A1 - A2	
Napájecí napětí:	AC/DC 12 - 240 V (AC 50-60 Hz)	
Příkon (max.):	2 VA/1.5 W	2.5 VA/1.5 W
Tolerance napájecího napětí:	-15 %; +10 %	
Indikace napájení:	zelená LED	
Časový obvod		
Počet funkcí:	11	10
Časové rozsahy:	50 ms - 30 dní	
Nastavení časů:	otočnými přepínači a potenciometry	
Časová odchylka*:	5 % - při mechanickém nastavení	
Přesnost opakování:	0.2 % - stabilita nastavené hodnoty	
Teplotní součinitel:	0.01 %/°C, vztažná hodnota = 20 °C	
Výstup		
Výstupní kontakt 1:	1x přepínací (AgNi)	
Jmenovitý proud:	16 A/AC1	
Spínaný výkon:	4000 VA/AC1, 384 W/DC	
Elektrická životnost (AC1):	100.000 op.	
Výstupní kontakt 2 (3):	x	2x přepínací (AgNi)
Jmenovitý proud:	x	8 A/AC1
Spínaný výkon:	x	2000 VA/AC1, 192 W/DC
Elektrická životnost (AC1):	x	50.000 op.
Spínané napětí:	250V AC/24V DC	
Ztrátový výkon výstupu max.:	1.2 W	2.4 W
Indikace výstupu:	multifunkční červená LED	
Mechanická životnost:	10.000.000 op.	
Ovládání		
Ovládací svorky:	A1-S	
Připojení zátěže mezi S-A2:	Ano	
Délka ovládacího impulsu:	min. 25 ms/max. neomezená	
Doba obnovy:	max. 150 ms	
Další údaje		
Pracovní teplota:	-20 .. +55 °C	
Skladovací teplota:	-30 .. +70 °C	
Dielektrická pevnost:		
napájení - výstup 1	4kV AC	
napájení - výstup 2 (3)	x	1kV AC
výstup 1 - výstup 2	x	1kV AC
výstup 2 - výstup 3	x	1kV AC
Pracovní poloha:	libovolná	
Upevnění:	DIN lišta EN 60715	
Krytí:	IP40 z čelního panelu/IP20 svorky	
Kategorie přepětí:	III.	
Stupeň znečištění:	2	
Průřez připojovacích vodičů (mm ²):	max. 1x 2.5, max. 2x 1.5/ s dutinkou max. 1x 2.5	
Rozměr:	90 x 17.6 x 64 mm	
Hmotnost:	62 g	85 g
Související normy:	EN 61812-1	

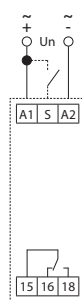
- Multifunkční časové relé pro univerzální využití v automatizaci, řízení a regulaci nebo v domovních instalacích.
- Všechny funkce iniciované napájecím napětím mimo funkci blikače mohou využít ovládací vstup k potlačení zpoždění (pauza).
- Volba režimu – podle nastavené funkce: trvale sepnuto, trvale rozepnuto, funkce impulsního relé se zpožděním - CRM-111H/spínání druhého a třetího výstupního kontaktu po připojení napájecího napětí - CRM-113H.
- Multifunkční červená LED bliká nebo svítí v závislosti na provozním stavu.

Popis přístroje

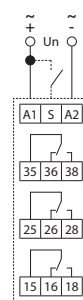


Zapojení

CRM-111H



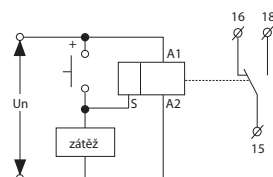
CRM-113H



CRM-113H:
Rozdíl potenciálů mezi napájecími svorkami (A1-A2), výstupním kontaktem 2 (25-26-28) a výstupním kontaktem 3 (35-36-38) musí být maximálně 250 V AC rms/DC.

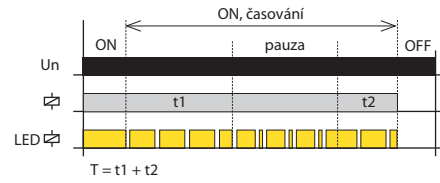
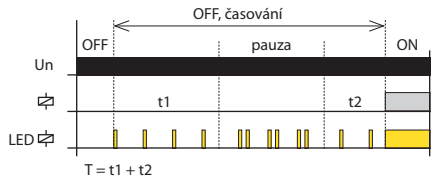
Možnost připojení zátěže k ovládacímu vstupu

Paralelně mezi svorky S-A2 je možno připojit zátěž (např. stykač, kontrolku či jiný přístroj), aniž by byla narušena správná funkce relé.



* pro nastavitelné zpoždění <100 ms platí časová odchylka ± 10 ms

Indikace provozních stavů



Volba režimu

FUNC. Nastavení funkcí

Požadovaná funkce a-j se nastavuje trimrem FUNC.

OFF. Trvalé rozepnutí výstupních kontaktů



ON. Trvalé sepnutí výstupních kontaktů



k. Funkce: IMPULSNÍ RELÉ se zpožděním - pouze pro CRM-111H



Po přivedení napájecího napětí je relé rozepnuto. Je-li sepnut ovládací kontakt, relé sepne a začne časové zpoždění T. Nezáleží přitom na délce ovládacího impulsu. Po ukončení časování relé rozezne.

Je-li ovládací kontakt sepnut během časování, relé ihned rozezne. Každým dalším sepnutím ovládacího kontaktu během časování relé změní stav.

2, 3 INST. Režim druhého a třetího výstupního kontaktu - pouze pro CRM-113H



Druhý a třetí výstupní kontakt spíná dle napájecího napětí. První výstupní kontakt spíná podle funkce (a-j) nastavené trimrem FUNC.

Funkce

Popis funkcí na str. 23

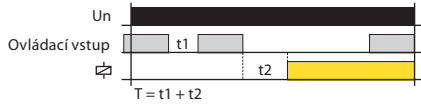
Funkce

a. Zpožděný rozběh (ON DELAY)



Po přivedení napájecího napětí začíná časové zpoždění T. Po ukončení časování relé sepne a tento stav trvá až do odpojení napájecího napětí.

Zpožděný rozběh s potlačením zpoždění (ON DELAY with Inhibit)



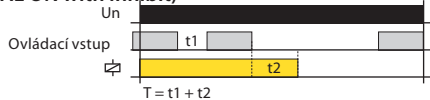
Je-li ovládací kontakt sepnut a následně je připojeno napájecí napětí, relé je rozepnuto a časování začne až po rozpojení ovládacího kontaktu. Po ukončení časování relé sepne. Je-li sepnut ovládací kontakt během časování, časování se přeruší a pokračuje až po rozepnutí ovládacího kontaktu.

b. Zpožděný návrat (INTERVAL ON)



Po přivedení napájecího napětí relé sepne a začíná časové zpoždění T. Po ukončení časování relé rozepne a tento stav trvá až do odpojení napájecího napětí.

Zpožděný návrat s potlačením zpoždění (INTERVAL ON with Inhibit)



Je-li ovládací kontakt sepnut a následně je připojeno napájecí napětí, relé sepne a časování začne až po rozpojení ovládacího kontaktu. Po ukončení časování relé rozepne. Je-li sepnut ovládací kontakt během časování, časování se přeruší a pokračuje až po rozepnutí ovládacího kontaktu.

c. Blikač začínající impulsem (FLASHER - ON first)



Po přivedení napájecího napětí relé sepne a začíná časové zpoždění T. Po ukončení časování relé rozepne a opět běží časové zpoždění T. Po ukončení časování relé opět sepne a sekvence se opakuje až do odpojení napájecího napětí. Je-li ovládací kontakt sepnut během časování, nemá to vliv na funkci cyklovače.

Blikač začínající mezerou (FLASHER - OFF first)



Je-li ovládací kontakt sepnut a následně je připojeno napájecí napětí, cyklovač začíná mezerou (relé rozepnuto). Je-li ovládací kontakt sepnut během časování, nemá to vliv na funkci cyklovače.

d. Impulsní relé (MEMORY LATCH)



Po přivedení napájecího napětí je relé rozepnuto. Je-li sepnut ovládací kontakt, relé sepne. Po rozpojení ovládacího kontaktu se stav nemění. Dalším sepnutím ovládacího kontaktu relé rozepne. Každým dalším sepnutím ovládacího kontaktu relé změní stav.

e. Zpožděný návrat po rozepnutí ovládacího kontaktu s okamžitým sepnutím výstupu (OFF DELAY)



Po přivedení napájecího napětí je relé rozepnuto. Je-li sepnut ovládací kontakt, relé sepne. Po rozpojení ovládacího kontaktu začne časové zpoždění T. Po ukončení časování relé rozepne. Je-li ovládací kontakt sepnut během časování, čas se resetuje a relé zůstane sepnuto. Po rozpojení ovládacího kontaktu začne znovu časové zpoždění T a po jeho ukončení relé rozepne.

f. Zpožděný návrat po sepnutí ovládacího kontaktu (SINGLE SHOT)



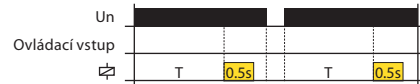
Po přivedení napájecího napětí je relé rozepnuto. Je-li sepnut ovládací kontakt, relé sepne a začne časové zpoždění T. Po ukončení časování relé rozepne. Sepnutí ovládacího kontaktu v průběhu časování je ignorováno.

g. Zpožděný návrat po sepnutí ovládacího kontaktu - obnovitelný (WATCHDOG)



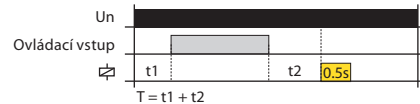
Po přivedení napájecího napětí je relé rozepnuto. Je-li sepnut ovládací kontakt, relé sepne a začne časové zpoždění T. Po ukončení časování relé rozepne. Sepnutí ovládacího kontaktu v průběhu časování spustí nové časové zpoždění T - doba sepnutí relé se tak prodlouží.

h. Generátor pulsu 0.5 s (PULSE GENERATOR 0.5 s)



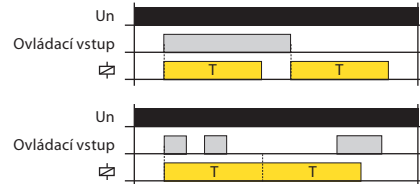
Po přivedení napájecího napětí začíná časové zpoždění T. Po ukončení časování relé sepne na pevně nastavenou dobu (0.5 s).

Generátor pulsu 0.5 s s potlačením zpoždění (PULSE GENERATOR 0.5 s with Inhibit)



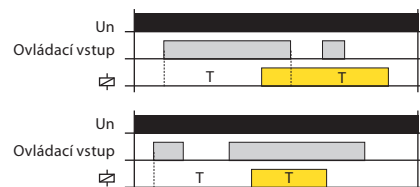
Po přivedení napájecího napětí začíná časové zpoždění T. Sepnutím ovládacího kontaktu během časování je časování pozastaveno. Po rozpojení ovládacího kontaktu se dokončí časový interval a relé sepne na pevně nastavenou dobu (0.5 s).

i. Zpožděný návrat po sepnutí a rozepnutí ovládacího kontaktu (INTERVAL ON/OFF)



Po přivedení napájecího napětí je relé rozepnuto. Je-li sepnut ovládací kontakt, relé sepne a začíná časové zpoždění T. Po ukončení časování relé rozepne. Rozpojením ovládacího kontaktu relé znovu sepne a začíná časové zpoždění T. Po ukončení časování relé rozepne. Je-li ovládací kontakt rozpojen během časování, relé zůstane sepnuto po dobu 2T. Po ukončení časování relé rozepne. Další změna stavu ovládacího kontaktu v průběhu časování je ignorována.

j. Zpožděný rozběh po sepnutí a zpožděný návrat po rozepnutí ovládacího kontaktu (ON/OFF DELAY)



Po přivedení napájecího napětí je relé rozepnuto. Je-li sepnut ovládací kontakt, začne časové zpoždění T. Po ukončení časování relé sepne. Rozpojením ovládacího kontaktu začne nové časové zpoždění T. Po ukončení časování relé rozepne. Je-li ovládací kontakt rozpojen během časování, po ukončení časování relé sepne a po uplynutí nového časového zpoždění T relé rozepne. Další změna stavu ovládacího kontaktu v průběhu časování je ignorována.